



# การชำระเงิน

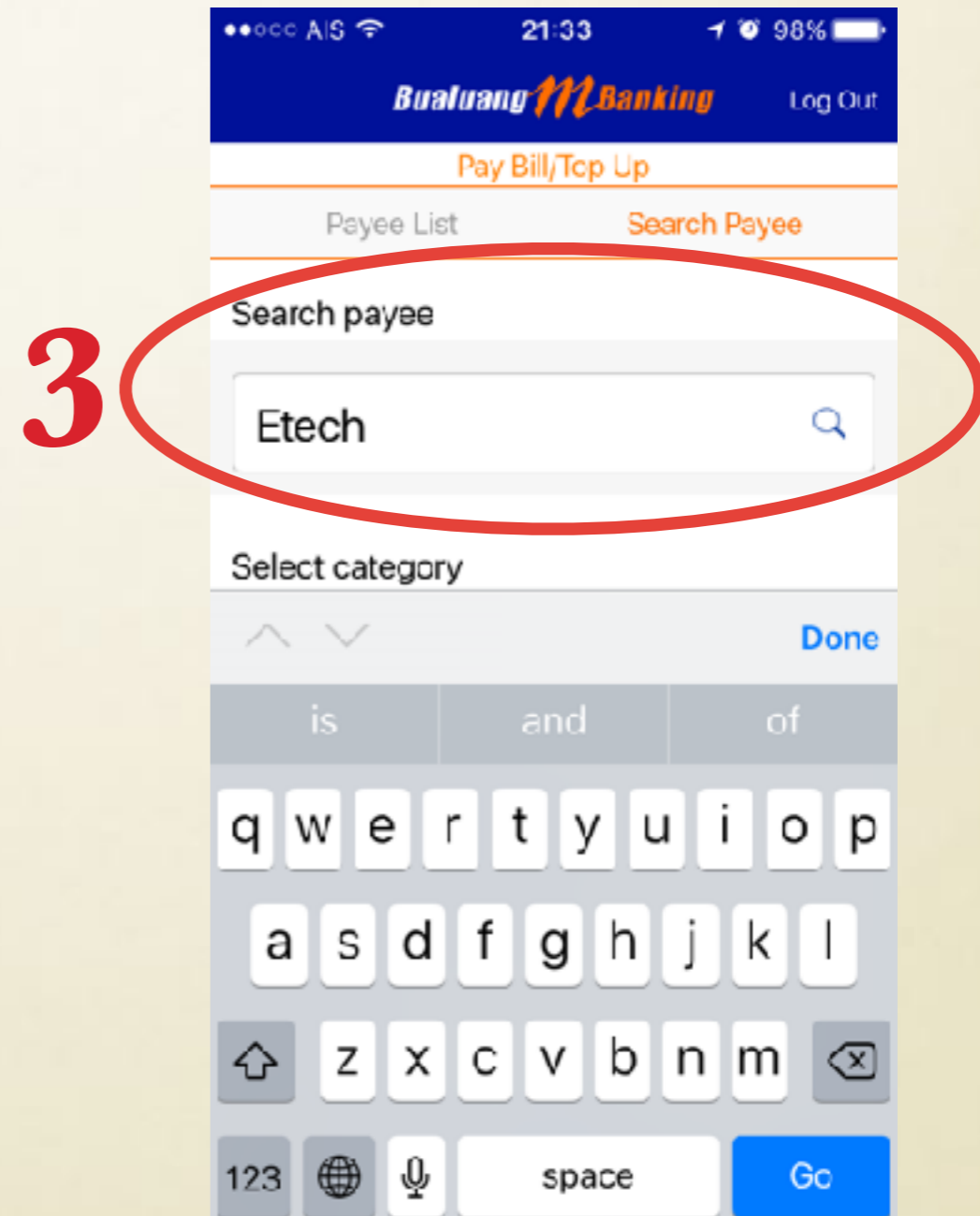
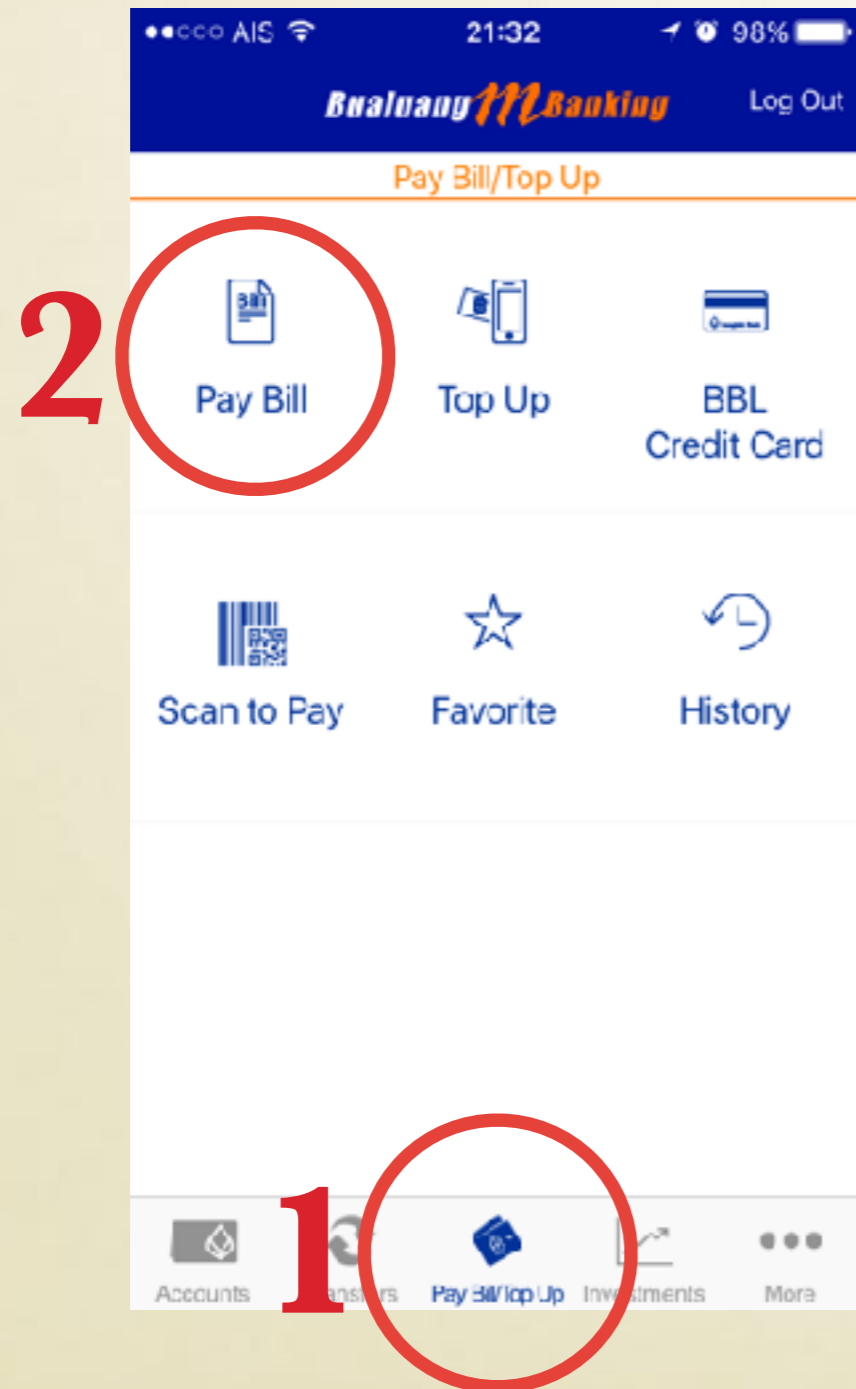
ผ่าน E-BANKING ธนาคารกรุงเทพ



# จ่ายง่าย ๆ ด้วย 2 วิธี

1. ชำระเงิน โดย ใช้รหัสประจำตัวนักศึกษา
2. ชำระเงิน โดยสแกนบาร์โค้ด หรือคิวอาร์โค้ด

# ชำระด้วยรหัสประจำตัว



# ชำระด้วยรหัสประจำตัว

4

Pay Bill

Please select the Bill Payee:

ETECH/020552700021600  
EASTERN COLLEGE OF TECHNOLOGY

Accounts Transfers Pay Bill/Top Up Investments More

Payment Details

Please enter your payment details:

To: EASTERN COLLEGE OF T...

From: Savings Account  
265-4-xxx619  
50119

Customer No. (Ref. ... 5 Enter Ref

Reference No. (Ref. ... 6 Enter Ref

Amount (฿): 7 Enter Amount >

Note: Enter Note

Next

Accounts Transfers Pay Bill/Top Up Investments More

# ชำระด้วยรหัสประจำตัว

●●●● AIS 21:32 98%

Back **Bualuang M Banking** Log Out

Payment Details

Please enter your payment details:

To:	ETECH EASTERN COLLEGE OF TECHNOLOGY
From:	Savings Account 265-4-xxx619 501.19
Customer No. (Ref. ...)	59113831039...
Reference No. (Ref. ...)	103902
Amount (฿):	Enter Amount >
Note:	Enter Note

Next

Accounts Transfers Pay Bill/Top Up Investments More

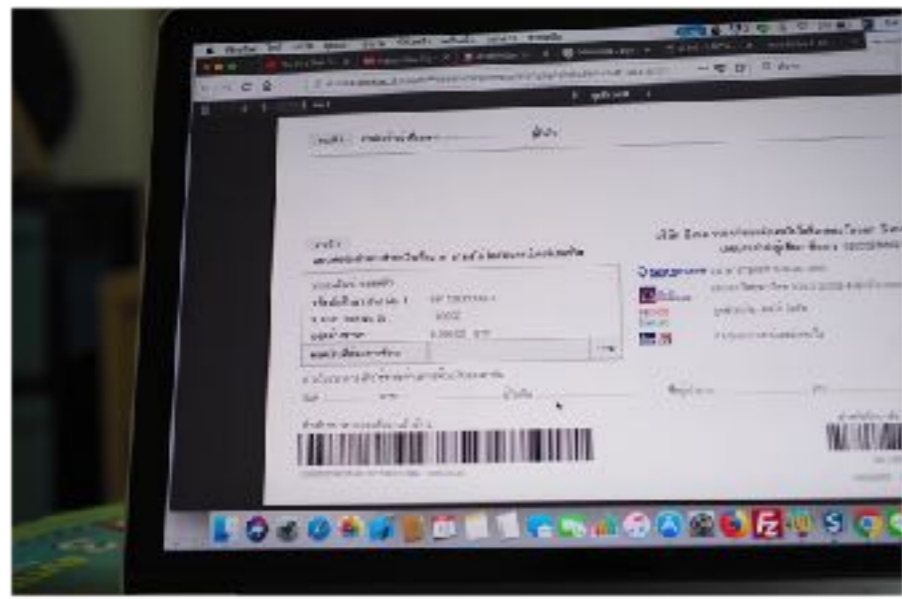
ใส่รหัสประจำตัวนักศึกษา  
ใส่เลข 6 ตัวท้ายของรหัสประจำตัว  
ใส่จำนวนเงินที่ต้องการชำระ

# ชำระด้วยบาร์โค้ด หรือคิวอาร์โค้ด

พิมพ์ใบแจ้งค่าธรรมเนียม



เปิดใบแจ้งค่าธรรมเนียม

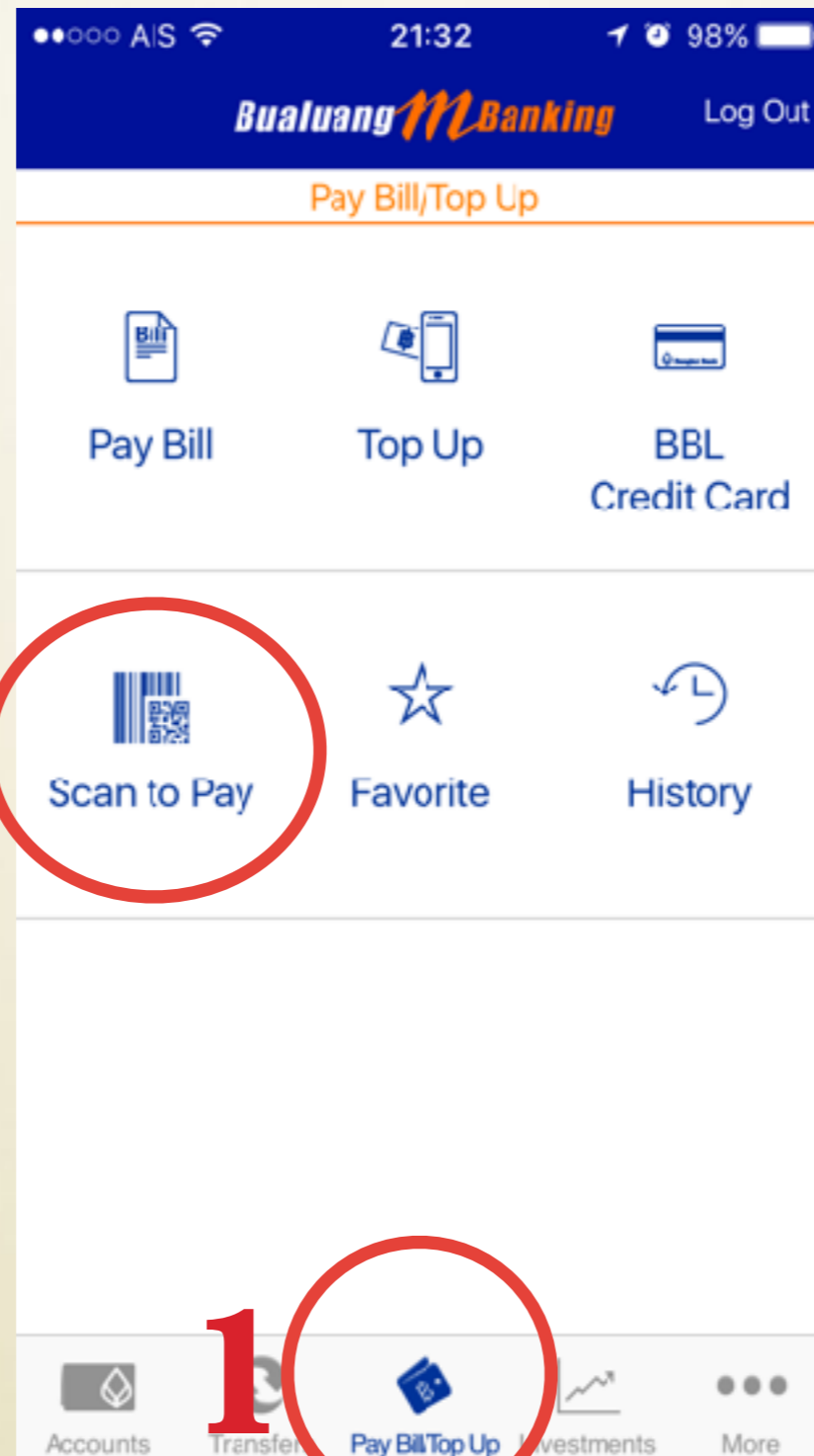


เปิดคิวอาร์โค้ดจาก E-TECH App

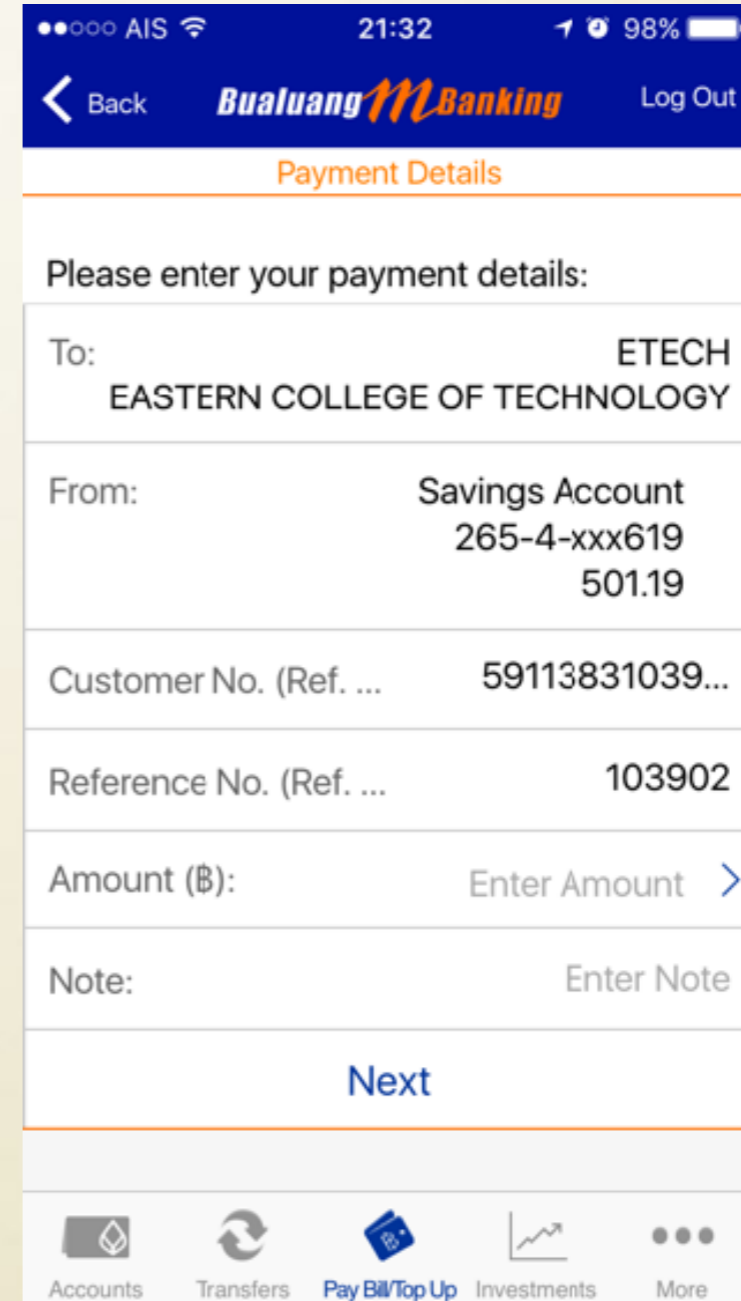
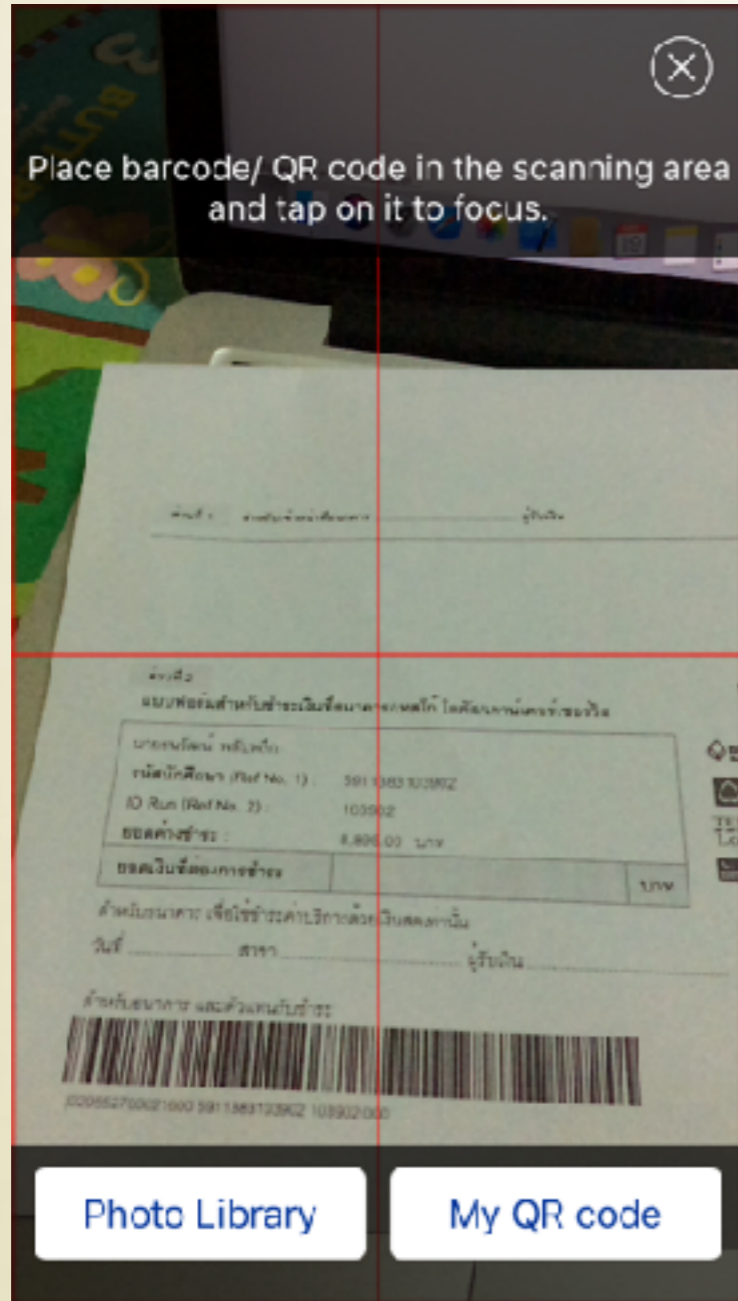




# ชำระด้วยบาร์โค้ด หรือคิวอาร์โค้ด



# ชำระด้วยบาร์โค้ด หรือคิวอาร์โค้ด





# ชำระด้วยบาร์โค้ด หรือคิวอาร์โค้ด

●●●● AIS 21:32 98%

Back **Bualuang M Banking** Log Out

Payment Details

Please enter your payment details:

To:	ETECH EASTERN COLLEGE OF TECHNOLOGY
From:	Savings Account 265-4-xxx619 501.19
Customer No. (Ref. ...)	59113831039...
Reference No. (Ref. ...)	103902
Amount (฿):	<b>4</b> Enter Amount >
Note:	Enter Note

Next

Accounts Transfers Pay Bill/Top Up Investments More

ใส่จำนวนเงินที่ต้องการชำระ